

SCHEMA PRODOTTO



La presente scheda prodotto ottempera alle disposizioni del Decreto legislativo n. 206 del 6 settembre 2005, noto come "CODICE DEL CONSUMO".

Relativamente al materiale di cui al DDT n. X del XXXXXXXX

DENOMINAZIONE COMMERCIALE: **DECKING – Teak Asia**

LAVORAZIONE:

DESCRIZIONE DEL PRODOTTO: Listoni piallati e lavorati in legno massiccio per pavimentazione da esterno. Finitura grezza o oliata con prodotto DECK H²O

CARATTERISTICHE TECNICHE (requisiti minimi al momento della prima consegna in accordo alla norma uni 11538-1:2014)

Specie legnosa: **Teak Asia**

Nome botanico: **Tectona Grandis Spp.**

Umidità (al momento della prima consegna): **15 ± 3%**

Massa Volumica: **650 Kg/m³**

Durabilità naturale Termiti (UNI EN 350-2): **NR (Non resistente)**

Durabilità naturale Funghi (UNI EN 350-2): **1 (Molto durabile)**

Durezza Brinell (UNI EN 1534): **Classe III (da 21 a 30 N/mm²)**

Stabilità (UNI EN 1910): **Classe A**

Classe limite d'uso senza impregnazione (UNI EN 599): **Classe 4**

CARATTERISTICHE/COMPORAMENTO DEL MATERIALE IN POSA

La ditta **La San Marco Profili srl** precisa che, il materiale nel tempo, per effetto dell'esposizione agli agenti atmosferici (soprattutto l'esposizione ai raggi UV del sole), può alterare l'effetto estetico iniziale così come può produrre microfessurazioni (setolature).

STOCCAGGIO

Stoccare il materiale in luogo riparato dagli agenti atmosferici (in particolare dalla luce diretta e dalle acque meteoriche). In ogni caso il prodotto dev'essere sempre all'interno del suo imballo originale.

POSA IN OPERA

Qualora il prodotto sia consegnato grezzo, prima di posare il "**DECKING Teak Asia**", dopo attenta pulizia di eventuali residui di materiale (polvere, segatura, etc.), trattare la doga su tutti e 4 i lati con il prodotto "**DECK OIL**" (prodotto impregnante a base di solvente) o "**DECK H²O**" (prodotto impregnante a base acqua).

Per le modalità operative si rimanda alla lettura delle scheda prodotto "**DECK OIL**" o "**DECK H²O**".

Eventuali tagli "di testa" post-trattamento della doga con il prodotto "**DECK OIL**" o "**DECK H²O**", implicano un'ulteriore trattamento sulla "testa" della doga, in corrispondenza del taglio, con il prodotto "**DECK OIL**" o "**DECK H²O**".

La posa in opera dev'essere eseguita da posatori professionisti o da personale qualificato. La posa in opera va effettuata attenendosi scrupolosamente alle informazioni e disposizioni riportate sul manuale di posa in opera "**MANUALE POSA IN OPERA DECKING**" che viene consegnato in accompagnamento alla presente e/o messo a disposizione sul sito de **La San Marco Profili srl** al seguente link:

<http://www.lasanmarcoprofil.com/manuali-posa>.

La San Marco Profili srl

Viale Europa 63, 31010 Soligo (TV) ITALY - Tel. +39 0438 980106 r.a - Fax +39 0438 980176 - P.I. 02195230269
info@lasanmarcoprofil.com - www.lasanmarcoprofil.com



La presente scheda prodotto ottempera alle disposizioni del Decreto legislativo n. 206 del 6 settembre 2005, noto come "CODICE DEL CONSUMO".

ISTRUZIONI PER L'USO E LA MANUTENZIONE DEL PAVIMENTO DA ESTERNO "DECKING Ipé"

I trattamenti conservativi e di manutenzione devono essere eseguiti con i prodotti venduti dalla ditta **La San Marco Profili srl** e denominati "DECK CLEANER" (prodotto detergente per impregnante "DECK OIL"), "DECK OIL" (prodotto impregnante a base di solvente) o "DECK H²O" (prodotto impregnante a base acqua) a seconda del prodotto utilizzato per la prima impregnazione. L'utilizzo dei prodotti menzionati va subordinata ad un'attenta lettura delle istruzioni per l'uso del prodotto riportate nella relativa scheda prodotto.

A tal proposito si rimanda alla lettura della scheda prodotto "DECK OIL" o "DECK H²O" nonché della scheda prodotto "DECK CLEANER" le quali, devono accompagnare il prodotto, anche dopo la posa degli elementi lignei, fino all'utilizzatore finale. Suddette sono comunque messe a disposizione, anche su supporto elettronico, sul sito della ditta **La San Marco Profili srl** al seguente link: <http://www.lasanmarcoprofil.com/schede-tecniche>

PULIZIA ORDINARIA/PULIZIA MACCHIE, MANUTENZIONE ORDINARIA E STRAORDINARIA

1) Pulizia ordinaria

La pulizia ordinaria va eseguita regolarmente. Spazzare frequentemente la superficie pavimentata. Attraverso una pulizia regolare i residui (sporco, resti di cibo, etc.) vengono eliminati in particolare dalle scanalature superficiali (se presenti). Così facendo si previene il rischio di formazione di muffe le quali, nutrendosi dei depositi di sporco, proliferano alterando la superficie del pavimento da esterno "DECKING Teak Asia".

2) Pulizia macchie (solo in caso di impregnazione delle tavole con impregnante "DECK OIL")

Se cadono accidentalmente sostanze e/o residui di cibo sulla superficie del pavimento da esterno "DECKING Teak Asia" trattato con impregnante "DECK OIL", è importante trattare immediatamente la superficie interessata con il prodotto detergente, venduto dalla ditta **La San Marco Profili srl**, denominato "DECK CLEANER", dopo attenta lettura delle istruzioni per l'uso riportate sulla relativa scheda prodotto.

L'immediata pulizia è importante affinché la sostanza o il suo residuo non penetri nelle doge. In ogni caso, non utilizzare mai prodotti detergenti aggressivi (es. acidi, solventi, ammoniaci, alcool, ecc.).

Successivamente, la zona trattata con il detergente "DECK CLEANER", dovrà essere re-impregnata con il prodotto "DECK OIL" dopo attenta lettura delle istruzioni per l'uso riportate sulla relativa scheda prodotto.

3) Manutenzione ordinaria (esposto totalmente agli agenti atmosferici).

Gli interventi di manutenzione ordinaria su pavimentazione esistente, devono necessariamente rispettare i seguenti intervalli di tempo:

- ✓ **"DECK OIL"**: Almeno una volta ogni 6 mesi: terminata la stagione invernale (fine marzo/inizio aprile) e terminata la stagione estiva (fine settembre/inizio ottobre) e/o comunque secondo le proprie esigenze. Per le modalità operative relative alla manutenzione ordinaria, si rimanda alla lettura della scheda prodotto "DECK OIL"
- ✓ **"DECK H²O"**: Almeno una volta all'anno: terminata la stagione invernale (fine marzo/inizio aprile) e terminata la stagione estiva (fine settembre/inizio ottobre) e/o comunque secondo le proprie esigenze. Per le modalità operative relative alla manutenzione ordinaria, si rimanda alla lettura della scheda prodotto "DECK H²O".

4) Manutenzione straordinaria (solo in caso di impregnazione delle tavole con impregnante "DECK OIL")

Gli interventi di manutenzione straordinaria su pavimentazione esistente, vanno effettuati solo nel caso in cui si voglia rimuovere lo sporco superficiale ostinato o la patina superficiale che, con la normale ossidazione del legno, rende la doge di colore grigio.

Per le modalità operative relative alla manutenzione straordinaria, si rimanda alla lettura delle schede prodotto "DECK CLEANER", "DECK OIL" rispettivamente prodotto detergente, prodotto impregnante a base di solvente, prodotto impregnante a base acqua.

MODALITA' DI SMALTIMENTO

Il prodotto, gli imballi e tutti i materiali di risulta della posa, non possono essere dispersi nell'ambiente. Vanno obbligatoriamente conferiti ai locali sistemi pubblici di smaltimento, ottemperando alle normative vigenti in materia di smaltimento rifiuti.

SCHEDA PRODOTTO








La presente scheda prodotto ottempera alle disposizioni del Decreto legislativo n. 206 del 6 settembre 2005, noto come "CODICE DEL CONSUMO".

FORMATI, SFRIDI, LAVORAZIONI, FRESATE

Il formato delle tavole dipende dalle lavorazioni (fresate) messe in atto sugli elementi "S4S" (tavole piallate sui 4 lati) a magazzino.

Essendo materiale lavorato dagli addetti della **La San Marco Profili srl** solo al momento dell'ordine del cliente, è importante considerare le lavorazioni e gli sfridi già al momento dell'ordine. Per calcolare correttamente lo sfrido attenersi alla indicazioni della tabella sottostante.

| TIPOLOGIA DI LAVORAZIONE/FRESATA | PERDITA DI MATERIALE RISPETTO ALLA DOGA S4S A MAGAZZINO (all'umidità di 15 ± 3%) | PERDITA DI SUPERFICIE CALPESTABILE DOVATA AL SORMONTO DI LAVORAZIONE | FORMATO FINALE DELLA DOGA |
|--|--|--|---|
| S4S (PIALLATO SUI 4 LATI)  | NESSUNA | NESSUNA | 19 x 89/90 x Lunghezze miste 19 x 119/120 x Lunghezze miste |
| FRESATA LATERALE FEMMINA-FEMMINA / EASY CHANGE  | CALCOLARE -2mm in larghezza rispetto alla tavola S4S | NESSUNA | 19 x 88 x Lunghezze miste 19 x 118 x Lunghezze miste |
| FRESATA LATERALE A SCOMPARSA  | CALCOLARE -2mm in larghezza rispetto alla tavola S4S | CALCOLARE -3mm in larghezza rispetto alla tavola S4S | 19 x 88 x Lunghezze miste 19 x 118 x Lunghezze miste |
| FRESATA MASCHIO-FEMMINA SULLE TESTE  | CALCOLARE -5 mm in lunghezza rispetto alla tavola S4S | CALCOLARE -5 mm in lunghezza rispetto alla tavola S4S | A seconda della tipologia di lavorazione/fresata laterale richiesta |
| ANTISCIVOLO SUPERFICIALE  | CALCOLARE -1mm in spessore rispetto alla tavola S4S | NESSUNA | 19 x 88 x Lunghezze miste 19 x 118 x Lunghezze miste |
| NOTA La ditta La San Marco profili SRL fornisce 2 tipologie di clip: <ul style="list-style-type: none"> - PIASINOX: che mantiene una distanza di 5 mm tra un listone e l'altro. - PIASINOXR: che mantiene una distanza di 3 mm tra un listone e l'altro | | | |

La San Marco Profili srl

Viale Europa 63, 31010 Soligo (TV) ITALY - Tel. +39 0438 980106 r.a - Fax +39 0438 980176 - P.I. 02195230269
 info@lasanmarcoprofil.com - www.lasanmarcoprofil.com



La presente scheda prodotto ottempera alle disposizioni del Decreto legislativo n. 206 del 6 settembre 2005, noto come "CODICE DEL CONSUMO".

IMBALLO

Il decking de La San Marco Profili viene selezionato e lavorato sulla base delle richieste del singolo cliente; per semplicità di utilizzo il materiale viene imballato sempre con il lato selezionato più bello (e lavorato come richiesto dal cliente) rivolto verso l'alto.

ULTERIORI NOTE E AVVERTENZE

Per ulteriori informazioni, fare riferimento sempre e comunque alla ditta **La San Marco Profili srl**.

La presente scheda prodotto deve accompagnare obbligatoriamente il materiale, anche dopo la posa, fino all'utilizzatore finale.

Qualora, per motivi non dipendenti dalla ditta **La San Marco Profili srl**, la presente scheda prodotto non dovesse essere stata consegnata all'installatore e/o al cliente finale, è comunque messa a disposizione anche su supporto elettronico sul sito della ditta **La San Marco Profili srl** al seguente link: <http://www.lasanmarcoprofil.com/schede-tecniche>

Qualsiasi modalità operativa, frutto di informazioni non pervenute direttamente (per iscritto) dalla ditta **La San Marco Profili srl**, da scheda prodotto/schede tecniche rilasciate della ditta **La San Marco Profili srl**, da manuale di posa rilasciato dalla ditta **La San Marco Profili srl**, sollevano la ditta **La San Marco Profili srl** da qualsiasi responsabilità.

Eventuali contestazioni vanno avanzate entro 8 giorni dal ricevimento del materiale. Eventuali vizi e/o difetti del materiale, riscontrati durante la posa, obbligano il posatore all'immediata sospensione della stessa (mediante comunicazione scritta alla direzione dei lavori), denunciando detti vizi entro otto giorni dalla scoperta, pena la decadenza di ogni suo diritto. Gli eventuali obblighi del fornitore sono limitati alla sostituzione del materiale riconosciuto difettoso.

In ogni caso, la posa ultimata, implica la tacita accettazione del materiale.